



**INTERNATIONAL**  
NAME PLATE SUPPLIES LTD.



Nuestros productos LLEPM se fabrican con materiales de la más alta calidad en términos de durabilidad y seguridad. Son adecuados para terminaciones de caucho ya sea nuevo o existente; también trabajamos con revestimientos alfombrados y paredes.



FFTRACK 2-2



FFTRACK 8



FFTRACK 46

**DE TRÁNSITO** Soluciones




## LLEPM - Muro

### FFTRACK 46

6 pulgadas de largo - Lente de policarbonato fotoluminiscente, moldeado por inyección

Aplicación de pared/asiento




### FFTRACK 2-2

Extrusión de aluminio con FFTRACK 8

Tapa final FTRACK 2-2 CAP

Aplicación de pared



## LLEPM - Piso

### FFTRACK 8, 20

Tiras fotoluminiscentes


Soporte adhesivo

FFTRACK 8 compatible con suelos de 2 ml

FFTRACK 20 compatible con suelos de 3,5 ml

 .08"

 .138"




### FFTRACK 51

Extrusión fotoluminiscente incluye sistema dentado para sujeción mecánica

FFTRACK 4 (Aluminio) o 4P

La base (policarbonato) está asegurada al piso

Aplicación de alfombras industriales




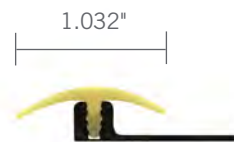
### FFTRACK 5

Versión más estrecha de FFTRACK 51

FFTRACK 4 (Aluminio) o 4P

La base (policarbonato) está asegurada al piso

Aplicación de alfombras industriales





### FFTRACK 53

Versión modificada de FFTRACK 5

FFTRACK 4 (Aluminio) o 4P

La base (policarbonato) está asegurada al piso


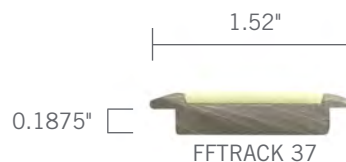
Aplicación de pisos/alfombras de caucho



### FFTRACK 37

Extrusión de aluminio con FFTRACK 8

Aplicación de alfombras industriales





## LLEPM - Piso

### FFTRACK 59

Extrusión de aluminio con FFTRACK 8

Se adapta a suelos de goma de 3,5 ml

Se adapta a alfombras industriales





### FFTRACK 71

Extrusión de policarbonato con FFTRACK 8

Se adapta a suelos de goma de 3,5 ml

Se adapta a alfombras industriales



### FFTRACK 50

Soporte extruido para FFTRACK 8

FFTRACK 4 (Aluminio) o 4P (Policarbonato)

Base asegurada al piso

Aplicación industrial de alfombras/suelos




### FFTRACK 18

Soporte extruido para HPPL glow FFTRACK 17

Sistema dentado para fijación mecánica

La base FFTRACK 30 está asegurada al piso

Aplicación de alfombras industriales



### FFTRACK 32

Doble ala de canal extruido,

FFTRACK 33 fotoluminiscente con patas


FFTRACK 29 LED, tira LED debajo

FFTRACK 34

Aplicación de alfombras industriales



Tapa de extremo de kydex negro FFTRACK 35 (sin imagen)




### FFTRACK 16

Soporte extruido para fotoluminiscente FFTRACK 17 que incluye ancla

La base FFTRACK 44 está asegurada al piso

Aplicación de moqueta industrial (al lado de la pared/ asiento)



La línea de productos de señalización  
de rutas de evacuación a bajo nivel

# LLEPM



FFTRACK 50



FFTRACK 59



FFTRACK 16

INPS ha trabajado estrechamente con muchas compañías de transporte ferroviario de pasajeros, Con la participación de autoridades de tránsito INPS ha colaborado en el diseño y fabricación de sistemas LLEPM. Nuestros productos combinan funcionalidad y precio.

## Iluminando el camino a la seguridad

LLEPM es el material ferroviario de pasajeros aprobado por la Administración Federal de Ferrocarriles (FRA) y se ha convertido en obligatorio en todos los equipos que operan bajo las pautas auto reguladoras de la Asociación Americana de Transporte Público (APTA). Como parte de los Planes de Preparación para Emergencias de cada agencia de tránsito. Para minimizar el costo y aumentar la facilidad de instalación, INPS ha desarrollado soluciones clave en mano que incluyen señalización y productos de iluminación de trayectoria de emergencia de bajo nivel.

## Fabricamos y suministramos los siguientes productos de tránsito relacionados con el piso:

- Componentes de seguridad que brillan en la oscuridad
- Señalización de ruta de salida de emergencia (excede todas las regulaciones de APTA)
- Señalización de salida de emergencia con luces LED
- Kits completos de señalización para todo tipo de suelos
- Ajustes de transición para todos los tipos de pisos
- Molduras de piso extruido



INPS MEXICO

Tel: 55.2078.8220 | mexico@inps.net | inps.mx | hmoreno@inps.net

LLEPM Bi-fold-MX

INPS ES UNA EMPRESA DEL GRUPO INPS



June 20, 2023